


Nazwa i adres jednostki sprawozdawczej Urząd Gminy ul.Przedszkolna 1 07-320 MAŁKINIA GÓRNA	BILANS z wykonania budżetu państwa, jednostki i samorządu terytorialnego Gmina MAŁKINIA GÓRNA sporządzony na dzień 31-12-2010 r.	Adresat: Regionalna Izba Obrachunkowa w Warszawie
		Wysłać bez pisma przewodniego 568D967BD15E4997 
Numer identyfikacyjny REGON 000541701		

AKTYWA	Stan na początek roku	Stan na koniec roku	PASYWA	Stan na początek roku	Stan na koniec roku
I Środki pieniężne	1 074 141,52	644 636,75	I Zobowiązania	8 553 114,74	13 411 745,24
I.1 Środki pieniężne	1 074 141,52	644 636,75	I.1 Zobowiązania finansowe	8 549 729,94	13 408 765,24
I.1.1 Środki pieniężne budżetu	1 074 141,52	644 636,75	I.1.1 Krótkoterminowe (do 12 miesięcy)	0,00	0,00
I.1.2 Środki pieniężne funduszy pomocowych	0,00	0,00	I.1.2 Długoterminowe (powyżej 12 miesięcy)	8 549 729,94	13 408 765,24
I.1.3 Pozostałe środki pieniężne	0,00	0,00	I.2 Zobowiązania wobec budżetów	0,00	0,00
II Należności i rozliczenia	131 375,53	170 574,97	I.3 Pozostałe zobowiązania	3 384,80	2 980,00
II.1 Należności finansowe	0,00	0,00	II Aktywa netto budżetu	-8 021 532,69	-13 296 774,52
II.1.1 Krótkoterminowe (do 12 miesięcy)	0,00	0,00	II.1 Nadwyżka (+) lub niedobór (-) wykonania budżetu	-3 715 763,29	-4 935 599,15
II.1.2 Długoterminowe (powyżej 12 miesięcy)	0,00	0,00	II.1.1 Nadwyżka budżetu (+)	0,00	0,00
II.2 Należności od budżetów	131 294,03	162 454,16	II.1.2 Niedobór budżetu (-)	-3 348 405,86	-4 929 665,15
II.3 Pozostałe należności i rozliczenia	81,50	8 120,81	II.1.3 Niewykonane wydatki (-)	-367 357,43	-5 934,00
III Inne aktywa	0,00	0,00	II.1.4 Wynik na funduszach pomocowych (+,-)	0,00	0,00
			II.2 Wynik na operacjach niekasowych (+,-)	0,00	0,00
			II.3 Rezerwa na niewygasające wydatki	367 357,43	5 934,00
			II.4 Fundusze pomocowe (bez pozycji 1.4)	0,00	0,00
			II.5 Środki z prywatyzacji	0,00	0,00
			II.6 Skumulowana nadwyżka lub niedobór na zasobach budżetu (+,-)	-4 673 126,83	-8 367 109,37
			III Inne pasywa	673 935,00	700 241,00

Sus

2011-02-15

(główny księgowy budżetu państwa, skarbnik)

rok, miesiąc, dzień

(minister, członkowie zarządu)

BeSTia

568D967BD15E4997

[Signature]

Suma aktywów	1 205 517,05	815 211,72	Suma pasywów	1 205 517,05	815 211,72

Informacje uzupełniające:

[Signature]

(główny księgowy budżetu państwa, skarbnik)

BeSTia


2011-02-15


rok, miesiąc, dzień

568D967BD15E4997

[Signature]

(minister, członkowie zarządu)

Nazwa i adres jednostki sprawozdawczej Urząd Gminy ul.Przedszkolna 1 07-320 MAŁKINIA GÓRNA		Zestawienie zmian w funduszu jednostki. Sprawozdanie łączne zakładów budżetowych sporządzone na na dzień 31-12-2010 r.	Adresat: Regionalna Izba Obrachunkowa w Warszawie	
Numer identyfikacyjny REGON 000541701			Wysłać bez pisma przewodniego 2B47F7CA9DFE4FB9 	
			Stan na koniec roku poprzedniego	Stan na koniec roku bieżącego
I.	Fundusz jednostki na początku okresu (BO)		7 147 096,98	6 034 155,06
II.	Zwiększenie funduszu (z tytułu)		369 383,87	1 212 671,10
II.1.	Zysk bilansowy za rok ubiegły		13 111,35	14 061,86
II.2.	Zrealizowane wydatki budżetowe		0,00	0,00
II.3.	Dotacje, środki na inwestycje, odpisy z wyniku finansowego na inwestycje		230 789,07	188 404,38
II.4.	Aktualizacja środków trwałych		0,00	0,00
II.5.	Nieodpłatnie otrzymane środki trwale i inwestycje		125 483,45	1 010 204,86
II.6.	Aktywa przejęte od zlikwidowanych (połączonych) jednostek		0,00	0,00
II.7.	Środki obrotowe otrzymane w ramach centralnego zaopatrzenia		0,00	0,00
II.8.	Pozostałe odpisy z wyniku finansowego za rok bieżący		0,00	0,00
II.9.	Inne zwiększenia		0,00	0,00
III.	Zmniejszenia funduszu jednostki (z tytułu)		1 482 325,79	444 996,90
III.1.	Strata za rok ubiegły		0,00	0,00
III.2.	Zrealizowane dochody budżetowe		0,00	0,00
III.3.	Rozliczenie wyniku finansowego i środków obrotowych za rok ubiegły		0,00	0,00
III.4.	Dotacje i środki na inwestycje		0,00	0,00
III.5.	Pokrycie amortyzacji		444 120,48	428 411,72
III.6.	Aktualizacja środków trwałych		0,00	0,00
III.7.	Wartość sprzedanych i nieodpłatnie przekazanych środków trwałych i inwestycji		1 038 205,31	16 585,18
III.8.	Pasywa przejęte od zlikwidowanych (połączonych) jednostek		0,00	0,00
III.9.	Środki obrotowe przekazane w ramach centralnego zaopatrzenia		0,00	0,00
III.10.	Inne zmniejszenia		0,00	0,00
IV.	Fundusz jednostki na koniec okresu (BZ) (poz. I+II-III)		6 034 155,06	6 801 829,26
V.	Wynik finansowy netto za rok bieżący (+,-)		14 061,86	-137 074,84
V.1.	zysk netto		14 061,86	0,00


(główny księgowy)

2011-04-14

(rok, miesiąc, dzień)


(kierownik jednostki)

V.2.	strata netto (-)	0,00	-137 074,84
VI.	Nadwyżka dochodów własnych jednostek budżetowych, nadwyżka środków obrotowych zakładów budżetowych, odpisy z wyniku finansowego gospodarstw pomocniczych jednostek budżetowych	0,00	0,00
VII.	Fundusz (poz. IV+,-V-VI)	6 048 216,92	6 664 754,42

[Signature]


(główny księgowy)


2011-04-14

(rok, miesiąc, dzień)

[Signature]

(kierownik jednostki)

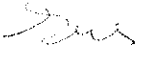
Nazwa i adres jednostki sprawozdawczej Urząd Gminy ul.Przedszkolna 1 07-320 MAŁKINIA GÓRNA	Rachunek zysków i strat jednostki (wariant porównawczy) Sprawozdanie łączne zakładów budżetowych sporządzony na na dzień 31-12-2010 r.	Adresat: Regionalna Izba Obrachunkowa w Warszawie	
Numer identyfikacyjny REGON 000541701		Wysłać bez pisma przewodniego 4F69E5586AE8C8F2	
			
		Stan na koniec roku poprzedniego	Stan na koniec roku bieżącego
A. Przychody netto ze sprzedaży i zrównane z nimi, w tym:	3 017 628,60	2 963 059,94	
I. Przychody netto ze sprzedaży produktów	2 998 201,46	3 156 681,99	
1. w tym: dotacje zaliczane do przychodów (podmiotowe, przedmiotowe, na pierwsze wyposażenie w środki obrotowe)	590 502,05	613 690,01	
II. Zmiana stanu produktów (zwiększenia - wartość dodatnia, zmniejszenie - wartość ujemna)	-24 290,91	-201 504,00	
III. Koszt wytworzenia produktów na własne potrzeby jednostki	39 254,89	4 995,15	
IV. Przychody netto ze sprzedaży towarów i materiałów	4 463,16	2 886,80	
V. Pozostałe dochody budżetowe	0,00	0,00	
B. Koszty działalności operacyjnej	3 683 603,54	3 521 400,70	
I. Amortyzacja	444 120,48	428 411,72	
II. Zużycie materiałów i energii	936 488,13	976 590,27	
III. Usługi obce	168 820,00	200 120,81	
IV. Podatki i opłaty	593 580,25	245 974,23	
V. Wynagrodzenia	1 244 870,96	1 345 922,54	
VI. Ubezpieczenia społeczne i inne świadczenia dla pracowników	289 119,19	318 390,26	
VII. Pozostałe koszty rodzajowe	6 604,53	5 990,87	
VIII. Wartość sprzedanych towarów i materiałów	0,00	0,00	
IX. Udzielone dotacje	0,00	0,00	
X. Inne świadczenia finansowane z budżetu	0,00	0,00	
XI. Pozostałe obciążenia	0,00	0,00	
C. Zysk (strata) ze sprzedaży (A - B)	-665 974,94	-558 340,76	
D. Pozostałe przychody operacyjne	689 686,83	434 042,93	
I. Zysk ze zbycia niefinansowych aktywów trwałych	0,00	0,00	
II. Dotacje	0,00	0,00	
III. Pokrycie amortyzacji	444 120,48	428 411,72	
IV. Inne przychody operacyjne	245 566,35	5 631,21	


 (główny księgowy)

2011-04-14
 (rok, miesiąc, dzień)
 4F69E5586AE8C8F2


 (kierownik jednostki)


E.	Pozostałe koszty operacyjne	14 015,92	17 341,31
I.	Koszty inwestycji finansowanych ze środków własnych zakładów budżetowych i dochodów własnych jednostek budżetowych	0,00	5 500,00
II.	Pozostałe koszty operacyjne	14 015,92	11 841,31
F.	Zysk (strata) z działalności operacyjnej (C + D - E)	9 695,97	-141 639,14
G.	Przychody finansowe	4 365,89	4 564,30
I.	Dywidendy i udziały w zyskach	0,00	0,00
II.	Odsetki	4 365,89	4 564,30
III.	Inne	0,00	0,00
H.	Koszty finansowe	0,00	0,00
I.	Odsetki	0,00	0,00
II.	Inne	0,00	0,00
I.	Zysk (strata) z działalności gospodarczej (F + G - H)	14 061,86	-137 074,84
J.	Wynik zdarzeń nadzwyczajnych (J.I. - J.II.)	0,00	0,00
I.	Zyski nadzwyczajne	0,00	0,00
II.	Straty nadzwyczajne	0,00	0,00
K.	Zysk (strata) brutto (I +- J)	14 061,86	-137 074,84
L.	Podatek dochodowy	0,00	0,00
M.	Pozostałe obowiązkowe zmniejszenia zysku (zwiększenia straty) oraz nadwyżki środków obrotowych	0,00	0,00
N.	Zysk (strata) netto (K - L - M)	14 061,86	-137 074,84


 (główny księgowy)

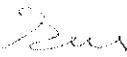
BeSTia

2011-04-14
 (rok, miesiąc, dzień)
 4F69E5586AE8C8F2


 (kierownik jednostki)

Nazwa i adres jednostki sprawozdawczej Urząd Gminy ul.Przedszkolna 1 07-320 MAŁKINIA GÓRNA Numer identyfikacyjny REGON 000541701	BILANS jednostki budżetowej sporządzony na dzień 31-12-2010 r.	Adresat: Regionalna Izba Obrachunkowa w Warszawie
		Wysłać bez pisma przewodniego 4A78BEA8AFC74532 

AKTYWA	Stan na początek roku	Stan na koniec roku	PASYWA	Stan na początek roku	Stan na koniec roku
A Aktywa trwałe	36 019 831,49	40 756 989,27	A Fundusz	35 223 034,03	38 750 607,62
A.I Wartości niematerialne i prawne	0,00	0,00	A.I Fundusz jednostki	30 238 755,49	36 622 669,71
A.II Rzeczowe aktywa trwałe	35 832 879,99	40 570 037,77	A.II Wynik finansowy netto	4 984 278,54	2 127 937,91
A.II.1 Środki trwałe	30 082 121,61	38 040 461,91	A.II.1.1 Zysk netto (+)	21 267 150,62	19 911 683,89
A.II.1.1 Grunty	591 228,18	2 146 721,67	A.II.1.2 Strata netto (-)	-16 282 872,08	-17 783 745,98
A.II.1.2 Budynek, lokale i obiekty inżynierii lądowej i wodnej	27 591 054,40	34 258 648,43	A.III Nadwyżka środków obrotowych (-)	0,00	0,00
A.II.1.3 Urządzenia techniczne i maszyny	456 961,77	401 182,19	A.IV Odpisy z wyniku finansowego (-)	0,00	0,00
A.II.1.4 Środki transportu	1 434 914,01	1 182 374,92	A.V Fundusz mienia zlikwidowanych jednostek	0,00	0,00
A.II.1.5 Inne środki trwałe	7 963,25	51 534,70	A.VI Inne	0,00	0,00
A.II.2 Inwestycje rozpoczęte (środki trwałe w budowie)	5 750 758,38	2 529 575,86	B Fundusz celowe	-8 544,05	0,00
A.II.3 Środki przekazane na poczet inwestycji	0,00	0,00	B.1.1 Terenowy Fundusz Ochrony Gruntów Rolnych	0,00	0,00
A.III Należności długoterminowe	186 451,50	186 451,50	B.1.2 Wojewódzki Fundusz Gospodarki Zasobem Geodezyjnym i Kartograficznym	0,00	0,00
A.IV Długoterminowe aktywa finansowe	500,00	500,00	B.1.3 Fundusz Socjalny Wsi	0,00	0,00
A.IV.1.1 Akcje i udziały	0,00	0,00	B.1.4 Powiatowy Fundusz Gospodarki Zasobem Geodezyjnym i Kartograficznym	0,00	0,00
A.IV.1.2 Papiery wartościowe długoterminowe	0,00	0,00	B.1.5 Gminny Fundusz Gospodarki Zasobem Geodezyjnym i Kartograficznym	0,00	0,00
A.IV.1.3 Inne długoterminowe aktywa finansowe	500,00	500,00	B.1.6 Powiatowy Fundusz Ochrony Środowiska i Gospodarki Wodnej	0,00	0,00
A.V Wartość mienia zlikwidowanych jednostek	0,00	0,00	B.1.7 Gminny Fundusz Ochrony Środowiska i Gospodarki Wodnej	-8 544,05	0,00



(główny księgowy)

BeSTia

2011-04-14

(rok, miesiąc, dzień)

4A78BEA8AFC74532


(kierownik jednostki)

B Aktywa obrotowe	2 936 604,99	2 781 570,48	C Zobowiązania długoterminowe	0,00	0,00
B.I Zapasy	122 364,57	92 974,44	D Zobowiązania krótkoterminowe i fundusze specjalne	3 367 272,50	4 787 952,13
B.I.1.1 Materiały	122 364,57	92 974,44	D.I Zobowiązania krótkoterminowe	2 677 929,76	4 024 535,65
B.I.1.2 Półprodukty i produkty w toku	0,00	0,00	D.I.1.1 Zobowiązania z tytułu dostaw i usług	192 700,80	965 267,08
B.I.1.3 Produkty gotowe	0,00	0,00	D.I.1.2 Zobowiązania według budżetów	1 089 988,77	1 525 137,08
B.I.1.4 Towary	0,00	0,00	D.I.1.3 Zobowiązania z tytułu ubezpieczeń społecznych	628 654,03	722 102,49
B.II Należności krótkoterminowe	2 428 610,60	2 245 040,71	D.I.1.4 Zobowiązania z tytułu wynagrodzeń	669 877,10	714 093,90
B.II.1.1 Należności z tytułu dostaw i usług	0,00	0,00	D.I.1.5 Pozostałe zobowiązania	14 280,26	10 243,41
B.II.1.2 Należności od budżetów	51 982,88	43 367,52	D.I.1.6 Sumy obce (depozytowe, zabezpieczenie wykonania umów)	82 428,80	87 691,69
B.II.1.3 Należności z tytułu ubezpieczeń społecznych	0,00	0,00	D.I.1.7 Rozliczenia z tytułu środków na wydatki budżetowe i z tytułu dochodów budżetowych	0,00	0,00
B.II.1.4 Pozostałe należności	2 376 627,72	2 201 673,19	D.I.1.8 Rezerwy na zobowiązania	0,00	0,00
B.II.1.5 Rozliczenia z tytułu środków na wydatki budżetowe i z tytułu dochodów budżetowych	0,00	0,00	D.II Fundusze specjalne	689 342,74	763 416,48
B.III Środki pieniężne	385 629,82	443 555,33	D.II.1.1 Zakładowy fundusz świadczeń socjalnych	689 342,74	763 416,48
B.III.1.1 Środki pieniężne w kasie	0,00	0,00	D.II.1.2 Inne fundusze	0,00	0,00
B.III.1.2 Środki pieniężne na rachunkach bankowych	254 335,79	281 101,17	E Rozliczenia międzyokresowe	374 674,00	0,00
B.III.1.3 Inne środki pieniężne	131 294,03	162 454,16	E.I Rozliczenia międzyokresowe przychodów	374 674,00	0,00
B.IV Krótkoterminowe papiery wartościowe	0,00	0,00	E.II Inne rozliczenia międzyokresowe	0,00	0,00
B.V Rozliczenia międzyokresowe	0,00	0,00	F Inne pasywa	0,00	0,00
C Inne aktywa	0,00	0,00			
Suma aktywów	38 956 436,48	43 538 559,75	Suma pasywów	38 956 436,48	43 538 559,75

A. Objaśnienie - wykazane w bilansie wartości aktywów trwałych i obrotowych są pomniejszone odpowiednio o umorzenie i odpisy aktualizujące.

B. Informacje uzupełniające istotne dla rzetelności i przejrzystości sytuacji finansowej i majątkowej:

Beus

(główny księgowy)

BeSTia

2011-04-14

(rok, miesiąc, dzień)

4A78BEA8AFC74532

[Podpis]

(kierownik jednostki)

Symbol	Opis	Wartość
1.	Umorzenie wartości niematerialnych i prawnych	132 351,92
2.	Pozostałe środki trwałe	3 063 764,22
3.	Zbiory biblioteczne	204 382,17
3.	Zbiory biblioteczne	0,00
4.	Umorzenie środków trwałych	14 172 510,33
5.	Odpisy aktualizujące należności	397 249,70
6.	Zbiory audiowizualne	0,00
7.	Odchylenia od cen ewidencyjnych materiałów i towarów	0,00

Dus

(główny księgowy)

BeSTia


2011-04-14


(rok, miesiąc, dzień)

4A78BEA8AFC74532

[Signature]

(kierownik jednostki)

Nazwa i adres jednostki sprawozdawczej Urząd Gminy ul.Przedszkolna 1 07-320 MAŁKINIA GÓRNA Numer identyfikacyjny REGON 000541701		Rachunek zysków i strat jednostki (wariant porównawczy) Sprawozdanie łączne jednostek budżetowych sporządzony na na dzień 31-12-2010 r.		Adresat: Regionalna Izba Obrachunkowa w Warszawie Wysłać bez pisma przewodniego A20FF616DB7909D7 	
				Stan na koniec roku poprzedniego	Stan na koniec roku bieżącego
A.	Przychody netto ze sprzedaży i zrównane z nimi, w tym:	27 442 809,56		27 948 234,76	
I.	Przychody netto ze sprzedaży produktów	17 037 005,40		16 921 933,35	
1.	w tym: dotacje zaliczane do przychodów (podmiotowe, przedmiotowe, na pierwsze wyposażenie w środki obrotowe)	16 598 825,99		16 921 933,35	
II.	Zmiana stanu produktów (zwiększenia - wartość dodatnia, zmniejszenie - wartość ujemna)	0,00		0,00	
III.	Koszt wytworzenia produktów na własne potrzeby jednostki	0,00		0,00	
IV.	Przychody netto ze sprzedaży towarów i materiałów	0,00		0,00	
V.	Pozostałe dochody budżetowe	10 405 804,16		11 026 301,41	
B.	Koszty działalności operacyjnej	24 153 202,06		27 932 787,24	
I.	Amortyzacja	1 452 198,11		1 667 383,76	
II.	Zużycie materiałów i energii	1 985 451,16		2 304 227,38	
III.	Usługi obce	2 487 104,72		3 815 799,92	
IV.	Podatki i opłaty	179 719,47		4 162,40	
V.	Wynagrodzenia	10 552 412,69		11 488 252,16	
VI.	Ubezpieczenia społeczne i inne świadczenia dla pracowników	3 008 063,56		3 239 988,51	
VII.	Pozostałe koszty rodzajowe	660 699,59		1 381 267,83	
VIII.	Wartość sprzedanych towarów i materiałów	0,00		0,00	
IX.	Udzielone dotacje	0,00		0,00	
X.	Inne świadczenia finansowane z budżetu	3 821 554,48		3 971 484,00	
XI.	Pozostałe obciążenia	5 998,28		60 221,28	
C.	Zysk (strata) ze sprzedaży (A - B)	3 289 607,50		15 447,52	
D.	Pozostałe przychody operacyjne	1 593 525,23		2 082 306,09	
I.	Zysk ze zbycia niefinansowych aktywów trwałych	101 924,07		393 460,19	
II.	Dotacje	0,00		0,00	
III.	Pokrycie amortyzacji	1 452 198,11		1 667 383,76	
IV.	Inne przychody operacyjne	39 403,05		21 462,14	



(główny księgowy)

BeSTia


2011-04-14
(rok, miesiąc, dzień)
A20FF616DB7909D7



(kierownik jednostki)

E.	Pozostałe koszty operacyjne	0,00	0,00
I.	Koszty inwestycji finansowanych ze środków własnych zakładów budżetowych i dochodów własnych jednostek budżetowych	0,00	0,00
II.	Pozostałe koszty operacyjne	0,00	0,00
F.	Zysk (strata) z działalności operacyjnej (C + D - E)	4 883 132,73	2 097 753,61
G.	Przychody finansowe	101 145,81	30 184,30
I.	Dywidendy i udziały w zyskach	0,00	0,00
II.	Odsetki	101 145,81	30 184,30
III.	Inne	0,00	0,00
H.	Koszty finansowe	0,00	0,00
I.	Odsetki	0,00	0,00
II.	Inne	0,00	0,00
I.	Zysk (strata) z działalności gospodarczej (F + G - H)	4 984 278,54	2 127 937,91
J.	Wynik zdarzeń nadzwyczajnych (J.I. - J.II.)	0,00	0,00
I.	Zyski nadzwyczajne	0,00	0,00
II.	Straty nadzwyczajne	0,00	0,00
K.	Zysk (strata) brutto (I +- J)	4 984 278,54	2 127 937,91
L.	Podatek dochodowy	0,00	0,00
M.	Pozostałe obowiązkowe zmniejszenia zysku (zwiększenia straty) oraz nadwyżki środków obrotowych	0,00	0,00
N.	Zysk (strata) netto (K - L - M)	4 984 278,54	2 127 937,91


 (główny księgowy)

2011-04-14
 (rok, miesiąc, dzień)
 A20FF616DB7909D7


 (kierownik jednostki)

Nazwa i adres jednostki sprawozdawczej Urząd Gminy ul.Przedszkolna 1 07-320 MAŁKINIA GÓRNA	Zestawienie zmian w funduszu jednostki Sprawozdanie łączne jednostek budżetowych sporządzone na na dzień 31-12-2010 r.	Adresat: Regionalna Izba Obrachunkowa w Warszawie	
Numer identyfikacyjny REGON 000541701		Wysłać bez pisma przewodniego 6DD71647968F1914 	
		Stan na koniec roku poprzedniego	Stan na koniec roku bieżącego
I. Fundusz jednostki na początku okresu (BO)	24 183 608,83	30 238 755,49	
II. Zwiększenie funduszu (z tytułu)	54 614 543,73	60 501 717,02	
II.1. Zysk bilansowy za rok ubiegły	20 867 093,67	21 267 150,62	
II.2. Zrealizowane wydatki budżetowe	31 144 589,17	33 604 415,20	
II.3. Dotacje, środki na inwestycje, odpisy z wyniku finansowego na inwestycje	0,00	0,00	
II.4. Aktualizacja środków trwałych	0,00	0,00	
II.5. Nieodpłatnie otrzymane środki trwałe i inwestycje	1 586 264,79	5 630 151,20	
II.6. Aktywa przejęte od zlikwidowanych (połączonych) jednostek	0,00	0,00	
II.7. Środki obrotowe otrzymane w ramach centralnego zaopatrzenia	0,00	0,00	
II.8. Pozostałe odpisy z wyniku finansowego za rok bieżący	0,00	0,00	
II.9. Inne zwiększenia	1 016 596,10	0,00	
III. Zmniejszenia funduszu jednostki (z tytułu)	48 559 397,07	54 117 802,80	
III.1. Strata za rok ubiegły	15 390 393,72	16 282 872,08	
III.2. Zrealizowane dochody budżetowe	27 755 185,16	28 160 051,59	
III.3. Rozliczenie wyniku finansowego i środków obrotowych za rok ubiegły	0,00	0,00	
III.4. Dotacje i środki na inwestycje	2 210 700,76	2 113 553,37	
III.5. Pokrycie amortyzacji	1 452 198,11	1 667 383,76	
III.6. Aktualizacja środków trwałych	0,00	0,00	
III.7. Wartość sprzedanych i nieodpłatnie przekazanych środków trwałych i inwestycji	1 747 186,12	5 883 745,60	
III.8. Pasywa przejęte od zlikwidowanych (połączonych) jednostek	0,00	0,00	
III.9. Środki obrotowe przekazane w ramach centralnego zaopatrzenia	0,00	0,00	
III.10. Inne zmniejszenia	3 733,20	10 196,40	
IV. Fundusz jednostki na koniec okresu (BZ) (poz. I+II-III)	30 238 755,49	36 622 669,71	
V. Wynik finansowy netto za rok bieżący (+,-)	4 984 278,54	2 127 937,91	
V.1. zysk netto	21 267 150,62	19 911 683,89	

[Signature]
 (główny księgowy)

2011-04-14
 (rok, miesiąc, dzień)

[Signature]
 (kierownik jednostki)

V.2.	strata netto (-)	-16 282 872,08	-17 783 745,98
VI.	Nadwyżka dochodów własnych jednostek budżetowych, nadwyżka środków obrotowych zakładów budżetowych, odpisy z wyniku finansowego gospodarstw pomocniczych jednostek budżetowych	0,00	0,00
VII.	Fundusz (poz. IV+,-V-VI)	35 223 034,03	38 750 607,62




(główny księgowy)

BeSTia


2011-04-14

(rok, miesiąc, dzień)


6DD71647968F1914



(kierownik jednostki)

Nazwa i adres jednostki sprawozdawczej Urząd Gminy ul.Przedszkolna 1 07-320 MAŁKINIA GÓRNA	BILANS zakładu budżetowego	Adresat: Regionalna Izba Obrachunkowa w Warszawie
		Wysłać bez pisma przewodniego 155E06F5EF44D730 
Numer identyfikacyjny REGON 000541701	sporządzony na dzień 31-12-2010 r.	

AKTYWA	Stan na początek roku	Stan na koniec roku	PASYWA	Stan na początek roku	Stan na koniec roku
A Aktywa trwałe	6 036 294,24	6 789 906,58	A Fundusz	6 048 216,92	6 664 754,42
A.I Wartości niematerialne i prawne	0,00	0,00	A.I Fundusz jednostki	6 034 155,06	6 801 829,26
A.II Rzeczowe aktywa trwałe	6 036 294,24	6 789 906,58	A.II Wynik finansowy netto	14 061,86	-137 074,84
A.II.1 Środki trwałe	6 026 552,33	6 780 164,67	A.II.1.1 Zysk netto (+)	14 061,86	0,00
A.II.1.1 Grunty	0,00	0,00	A.II.1.2 Strata netto (-)	0,00	-137 074,84
A.II.1.2 Budynki, lokale i obiekty inżynierii lądowej i wodnej	5 666 449,85	6 357 523,87	A.III Nadwyżka środków obrotowych (-)	0,00	0,00
A.II.1.3 Urządzenia techniczne i maszyny	127 918,61	182 978,98	A.IV Odpisy z wyniku finansowego (-)	0,00	0,00
A.II.1.4 Środki transportu	232 183,87	239 661,82	A.V Fundusz mienia zlikwidowanych jednostek	0,00	0,00
A.II.1.5 Inne środki trwałe	0,00	0,00	A.VI Inne	0,00	0,00
A.II.2 Inwestycje rozpoczęte (środki trwałe w budowie)	9 741,91	9 741,91	B Fundusz celowe	0,00	0,00
A.II.3 Środki przekazane na poczet inwestycji	0,00	0,00	B.1.1 Terenowy Fundusz Ochrony Gruntów Rolnych	0,00	0,00
A.III Należności długoterminowe	0,00	0,00	B.1.2 Wojewódzki Fundusz Gospodarki Zasobem Geodezyjnym i Kartograficznym	0,00	0,00
A.IV Długoterminowe aktywa finansowe	0,00	0,00	B.1.3 Fundusz Socjalny Wsi	0,00	0,00
A.IV.1.1 Akcje i udziały	0,00	0,00	B.1.4 Powiatowy Fundusz Gospodarki Zasobem Geodezyjnym i Kartograficznym	0,00	0,00
A.IV.1.2 Papiery wartościowe długoterminowe	0,00	0,00	B.1.5 Gminny Fundusz Gospodarki Zasobem Geodezyjnym i Kartograficznym	0,00	0,00
A.IV.1.3 Inne długoterminowe aktywa finansowe	0,00	0,00	B.1.6 Powiatowy Fundusz Ochrony Środowiska i Gospodarki Wodnej	0,00	0,00
A.V Wartość mienia zlikwidowanych jednostek	0,00	0,00	B.1.7 Gminny Fundusz Ochrony Środowiska i Gospodarki Wodnej	0,00	0,00



(główny księgowy)

BeSTia

2011-04-14

(rok, miesiąc, dzień)


155E06F5EF44D730


(kierownik jednostki)

B Aktywa obrotowe	440 282,56	490 749,29	C Zobowiązania długoterminowe	0,00	0,00
B.I Zapasy	44 709,59	55 374,06	D Zobowiązania krótkoterminowe i fundusze specjalne	427 614,12	413 651,69
B.I.1.1 Materiały	44 709,59	55 374,06	D.I Zobowiązania krótkoterminowe	401 937,69	355 607,26
B.I.1.2 Półprodukty i produkty w toku	0,00	0,00	D.I.1.1 Zobowiązania z tytułu dostaw i usług	87 627,90	107 995,40
B.I.1.3 Produkty gotowe	0,00	0,00	D.I.1.2 Zobowiązania według budżetów	131 709,89	55 864,45
B.I.1.4 Towary	0,00	0,00	D.I.1.3 Zobowiązania z tytułu ubezpieczeń społecznych	60 372,01	62 396,01
B.II Należności krótkoterminowe	253 982,02	348 489,82	D.I.1.4 Zobowiązania z tytułu wynagrodzeń	111 997,39	122 521,40
B.II.1.1 Należności z tytułu dostaw i usług	219 809,16	321 317,39	D.I.1.5 Pozostałe zobowiązania	10 230,50	6 830,00
B.II.1.2 Należności od budżetów	34 172,86	27 172,43	D.I.1.6 Sumy obce (depozytowe, zabezpieczenie wykonania umów)	0,00	0,00
B.II.1.3 Należności z tytułu ubezpieczeń społecznych	0,00	0,00	D.I.1.7 Rozliczenia z tytułu środków na wydatki budżetowe i z tytułu dochodów budżetowych	0,00	0,00
B.II.1.4 Pozostałe należności	0,00	0,00	D.I.1.8 Rezerwy na zobowiązania	0,00	0,00
B.II.1.5 Rozliczenia z tytułu środków na wydatki budżetowe i z tytułu dochodów budżetowych	0,00	0,00	D.II Fundusze specjalne	25 676,43	58 044,43
B.III Środki pieniężne	141 590,95	86 885,41	D.II.1.1 Zakładowy fundusz świadczeń socjalnych	248,66	34 160,71
B.III.1.1 Środki pieniężne w kasie	182,05	290,76	D.II.1.2 Inne fundusze	25 427,77	23 883,72
B.III.1.2 Środki pieniężne na rachunkach bankowych	141 408,90	86 594,65	E Rozliczenia międzyokresowe	745,76	202 249,76
B.III.1.3 Inne środki pieniężne	0,00	0,00	E.I Rozliczenia międzyokresowe przychodów	745,76	74 500,00
B.IV Krótkoterminowe papiery wartościowe	0,00	0,00	E.II Inne rozliczenia międzyokresowe	0,00	201 504,00
B.V Rozliczenia międzyokresowe	0,00	0,00	F Inne pasywa	0,00	0,00
C Inne aktywa	0,00	0,00			
Suma aktywów	6 476 576,80	7 280 655,87	Suma pasywów	6 476 576,80	7 280 655,87


A. Objasnienie - wykazane w bilansie wartości aktywów trwałych i obrotowych są pomniejszone odpowiednio o umorzenie i odpisy aktualizujące.

B. Informacje uzupełniające istotne dla rzetelności i przejrzystości sytuacji finansowej i majątkowej:



 (główny księgowy)

BeSTia

2011-04-14
 (rok, miesiąc, dzień)
 155E06F5EF44D730


 (kierownik jednostki)

Symbol	Opis	Wartość
1.	Umorzenie wartości niematerialnych i prawnych	18 332,52
2.	Pozostałe środki trwałe	160 289,76
3.	Zbiory biblieczne	0,00
4.	Umorzenie środków trwałych	6 418 034,06
5.	Odpisy aktualizujące należności	6 249,25
6.	Zbiory audiowizualne	0,00
7.	Odchylenia od cen ewidencyjnych materiałów i towarów	0,00




(główny księgowy)

BeSTia

2011-04-14

(rok, miesiąc, dzień)

155E06F5EF44D730



(kierownik jednostki)

