










**ZESTAWIENIE POWIERZCHNI:**

Powierzchnia chodnika z kostki brukowej gr. 8 cm - 383,6 m<sup>2</sup>

Powierzchnia zjazdów z kostki brukowej gr. 8 cm - 120,0 m<sup>2</sup>

Łączna powierzchnia w granicach opracowania - 503,6 m<sup>2</sup>

**LEGENDA:**

-  - nawierzchnia brukowej beto
-  - nawierzchnia brukowej beto
-  - istniejąca naw
-  - nawierzchnia wyremontowa
-  - istniejący kr
-  - istniejący kr
-  - projektowan
-  - linie rozgr
-  - granice ewic